



УПРАВЛЕНИЕ ФЕДЕРАЛЬНОЙ СЛУЖБЫ
ГОСУДАРСТВЕННОЙ СТАТИСТИКИ
ПО Г. МОСКВЕ И МОСКОВСКОЙ ОБЛАСТИ

Занятость и безработица в Московской области



октябрь – декабрь 2022 года



Занятость и безработица

октябрь – декабрь 2022 года

- 01 Рабочая сила, занятые и безработные
- 02 Динамика рабочей силы в возрасте 15 лет и старше
- 03 Уровень занятости населения в возрасте 15 лет и старше
- 04 Уровень безработицы населения в возрасте 15 лет и старше
- 05 Потребность работодателей в работниках





ЧИСЛЕННОСТЬ РАБОЧЕЙ СИЛЫ*

в возрасте 15 лет и старше в среднем за октябрь – декабрь 2022 года, тыс. человек

ЧИСЛЕННОСТЬ
РАБОЧЕЙ СИЛЫ

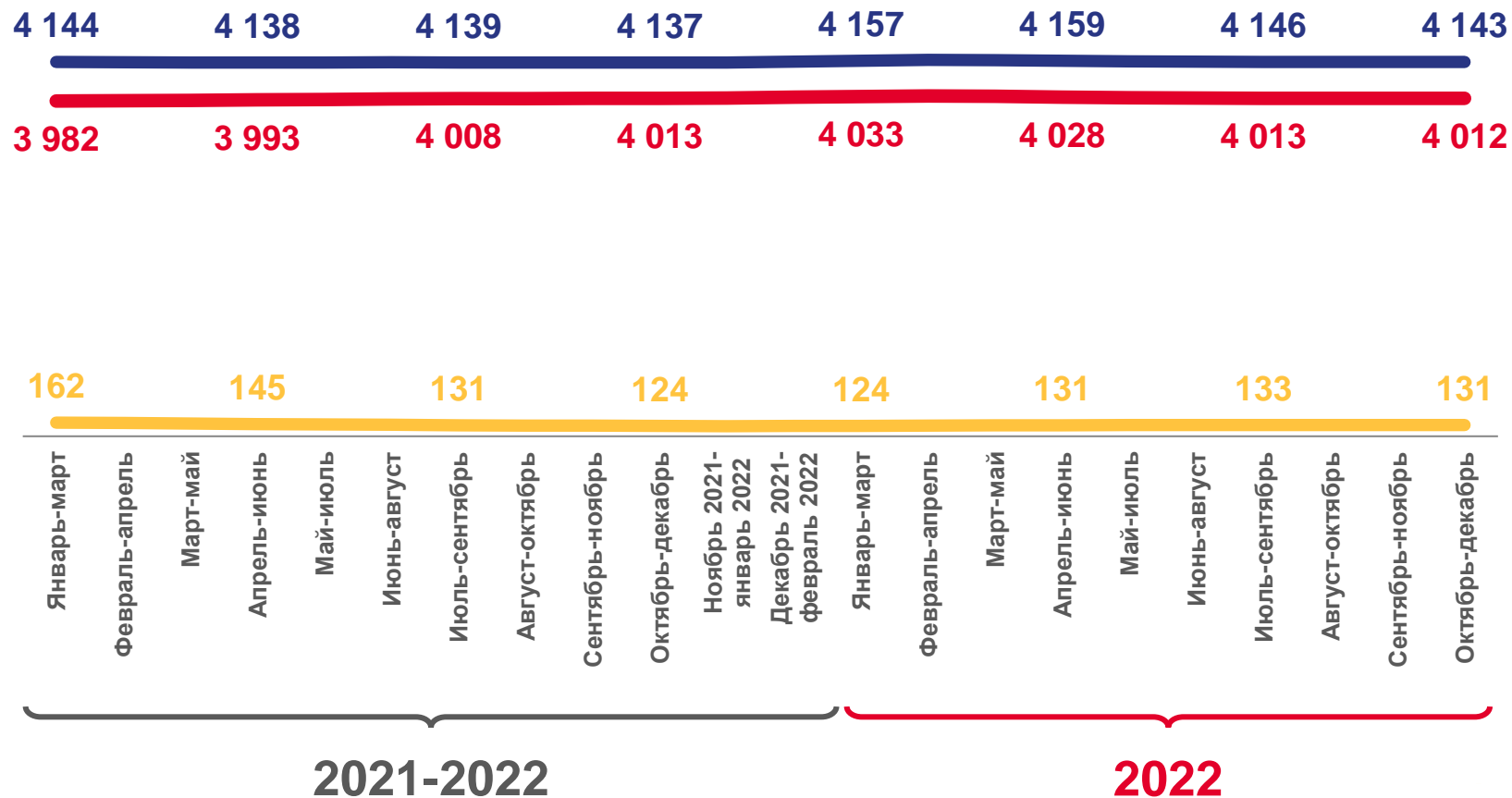
4 143

ЧИСЛЕННОСТЬ
ЗАНЯТЫХ

4 012

ЧИСЛЕННОСТЬ
БЕЗРАБОТНЫХ

131



Численность занятых



Численность безработных



Численность рабочей силы

* По данным выборочного обследования рабочей силы.

Незначительные расхождения между итогом и суммой слагаемых объясняются округлением данных.



УРОВЕНЬ УЧАСТИЯ НАСЕЛЕНИЯ В СОСТАВЕ РАБОЧЕЙ СИЛЫ*

в возрасте 15 лет и старше в среднем за октябрь – декабрь 2022 года, %



65,0

Уровень участия населения в рабочей силе - всего



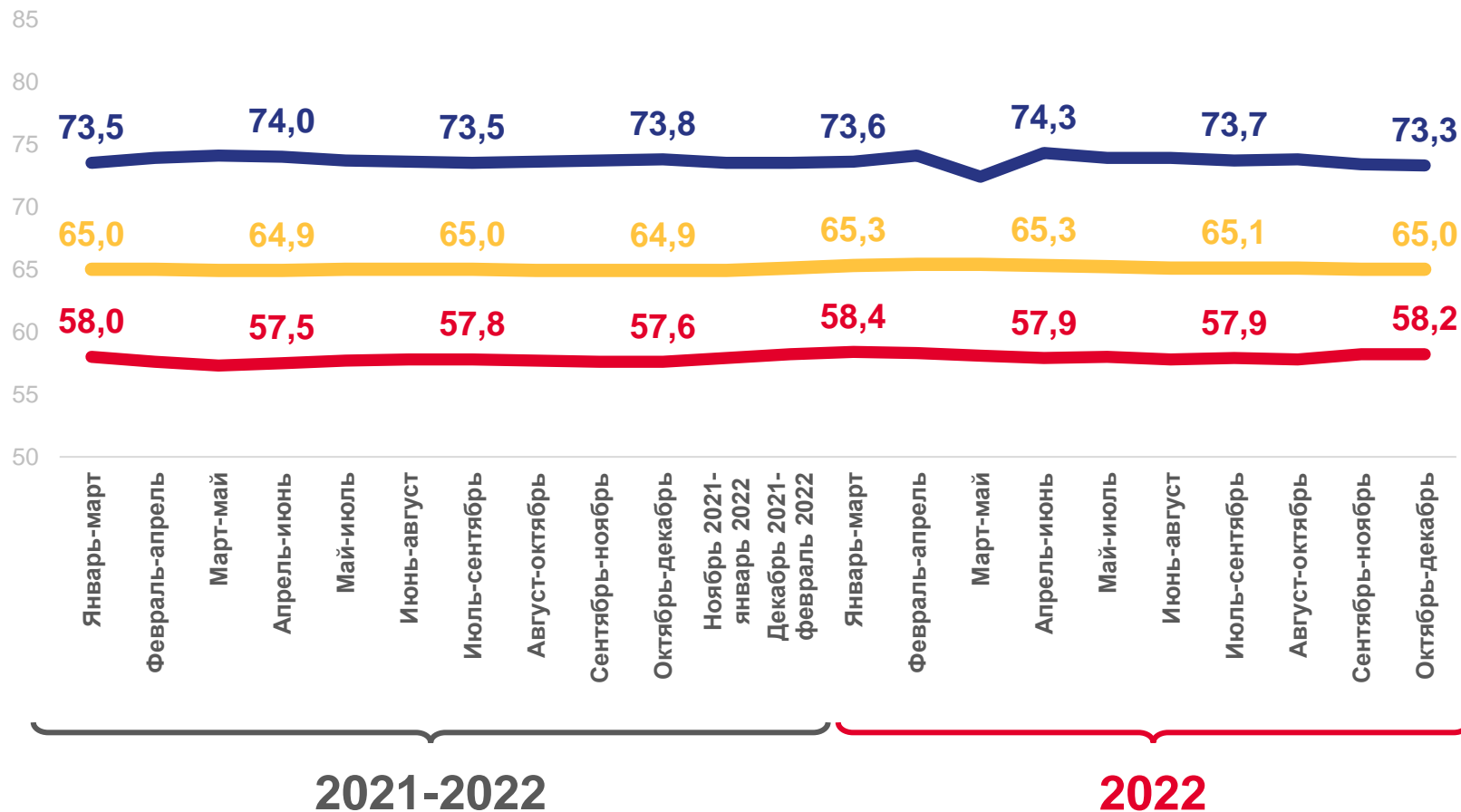
73,3

Уровень участия в рабочей силе - мужчин



58,2

Уровень участия в рабочей силе - женщин



Уровень участия населения в рабочей силе - всего



Уровень участия в рабочей силе - мужчин



Уровень участия в рабочей силе - женщин

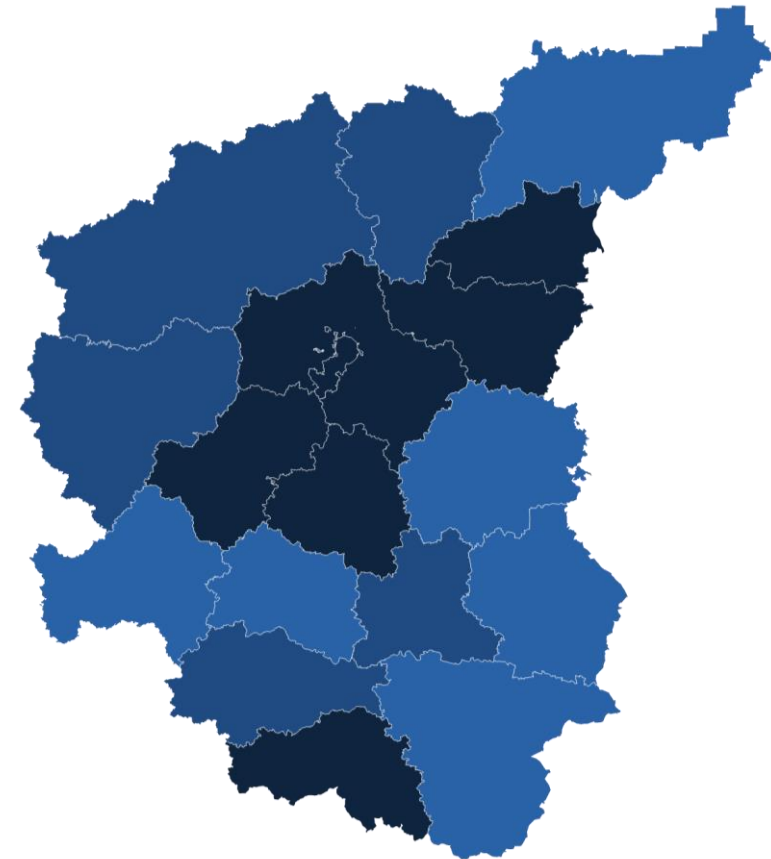


* По данным выборочного обследования рабочей силы.



УРОВЕНЬ УЧАСТИЯ НАСЕЛЕНИЯ В СОСТАВЕ РАБОЧЕЙ СИЛЫ*

в возрасте 15 лет и старше в среднем за октябрь – декабрь 2022 года, %



● от 56,5 до 60,9
 ● от 60,9 до 62,7
 ● от 62,7 до 66,7

* По данным выборочного обследования рабочей силы. Представлены субъекты РФ, находящиеся в пределах Центрального федерального округа и имеющие максимальные и минимальные значения показателя.



УРОВЕНЬ ЗАНЯТОСТИ НАСЕЛЕНИЯ*

в возрасте 15 лет и старше в среднем за октябрь – декабрь 2022 года, %



63,0

Уровень занятости - всего



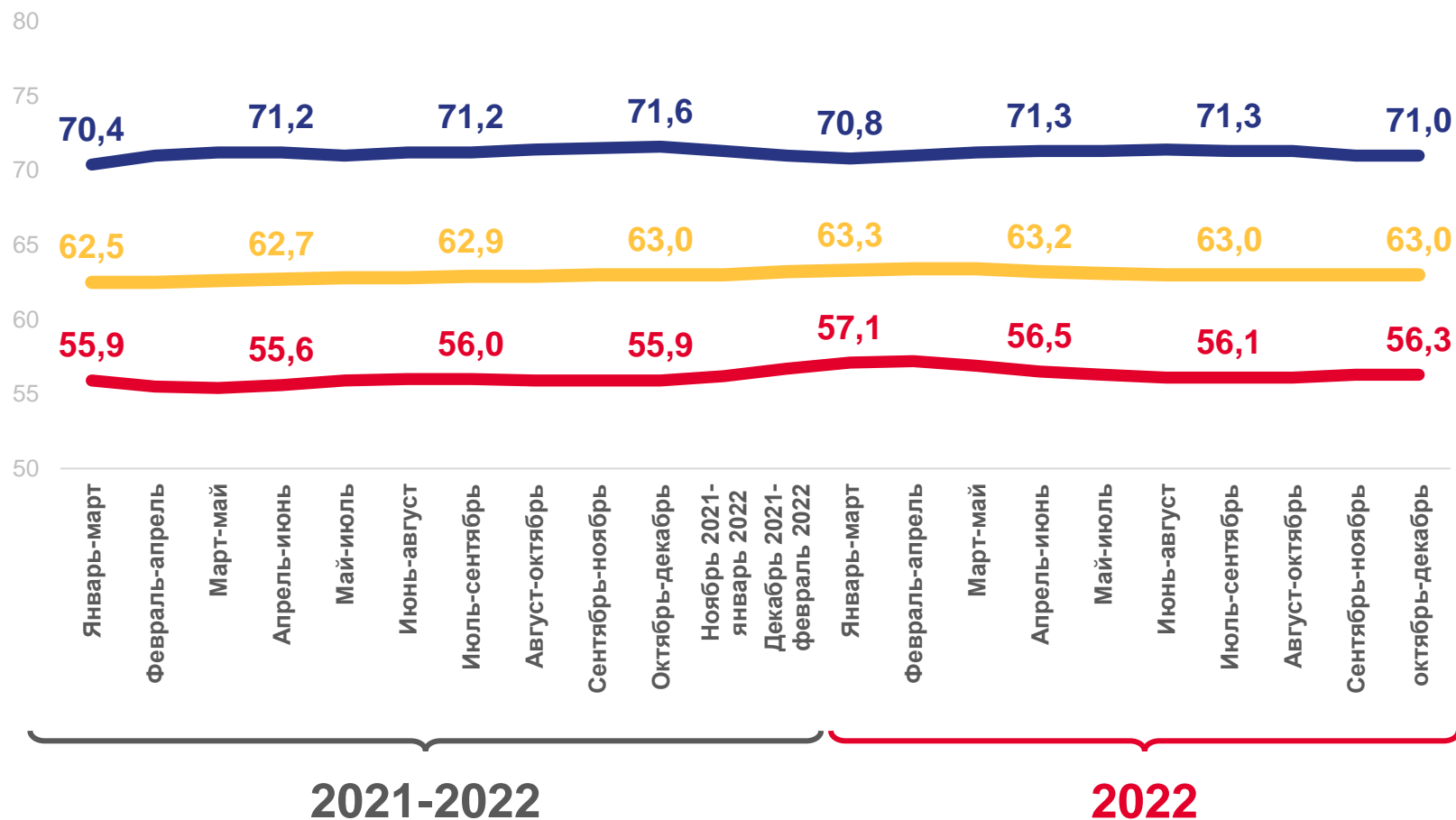
71,0

Уровень занятости - мужчин



56,3

Уровень занятости - женщин



Уровень занятости – всего



Уровень занятости – мужчин



Уровень занятости – женщин

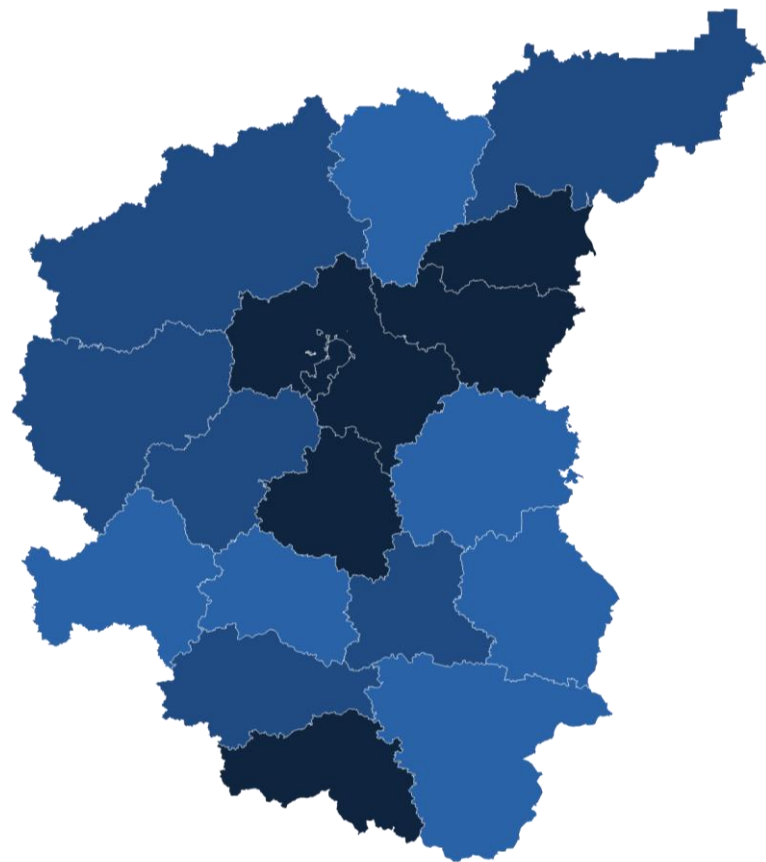
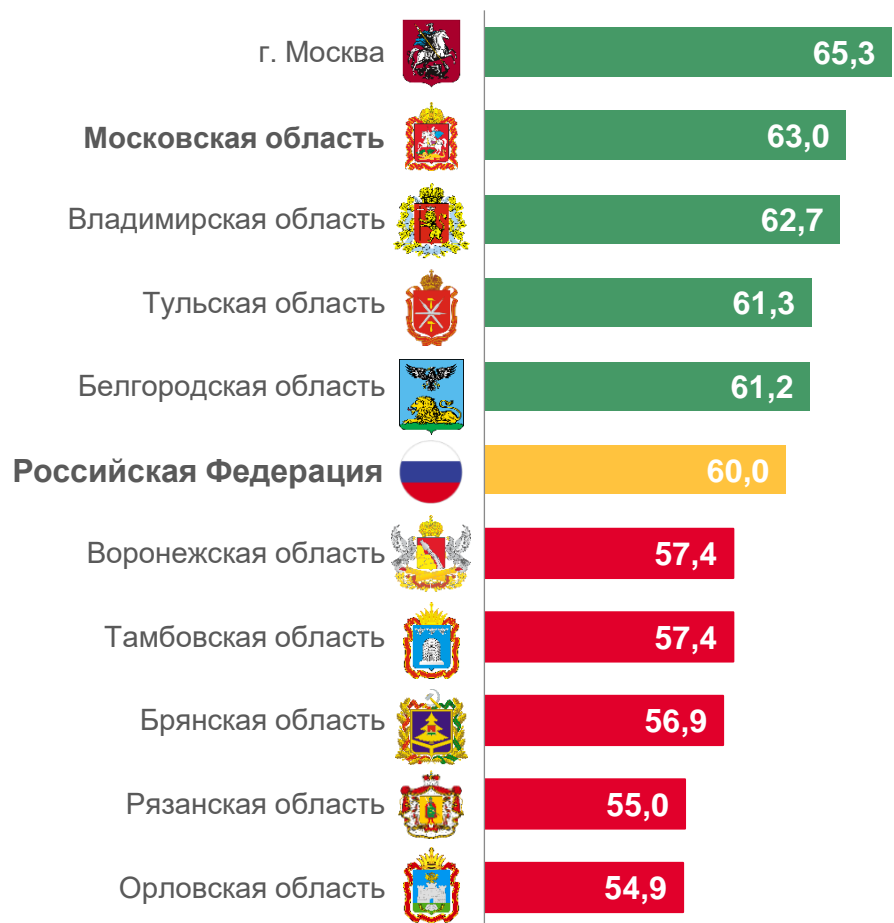


* По данным выборочного обследования рабочей силы.



УРОВЕНЬ ЗАНЯТОСТИ НАСЕЛЕНИЯ*

в возрасте 15 лет и старше в среднем за октябрь – декабрь 2022 года, %



● от 54,9 до 58,7
 ● от 58,7 до 60,7
 ● от 60,7 до 65,3

* По данным выборочного обследования рабочей силы. Представлены субъекты РФ, находящиеся в пределах Центрального федерального округа и имеющие максимальные и минимальные значения показателя.



УРОВЕНЬ БЕЗРАБОТИЦЫ НАСЕЛЕНИЯ*

в возрасте 15 лет и старше в среднем за октябрь – декабрь 2022 года, %



3,2

Уровень безработицы - всего



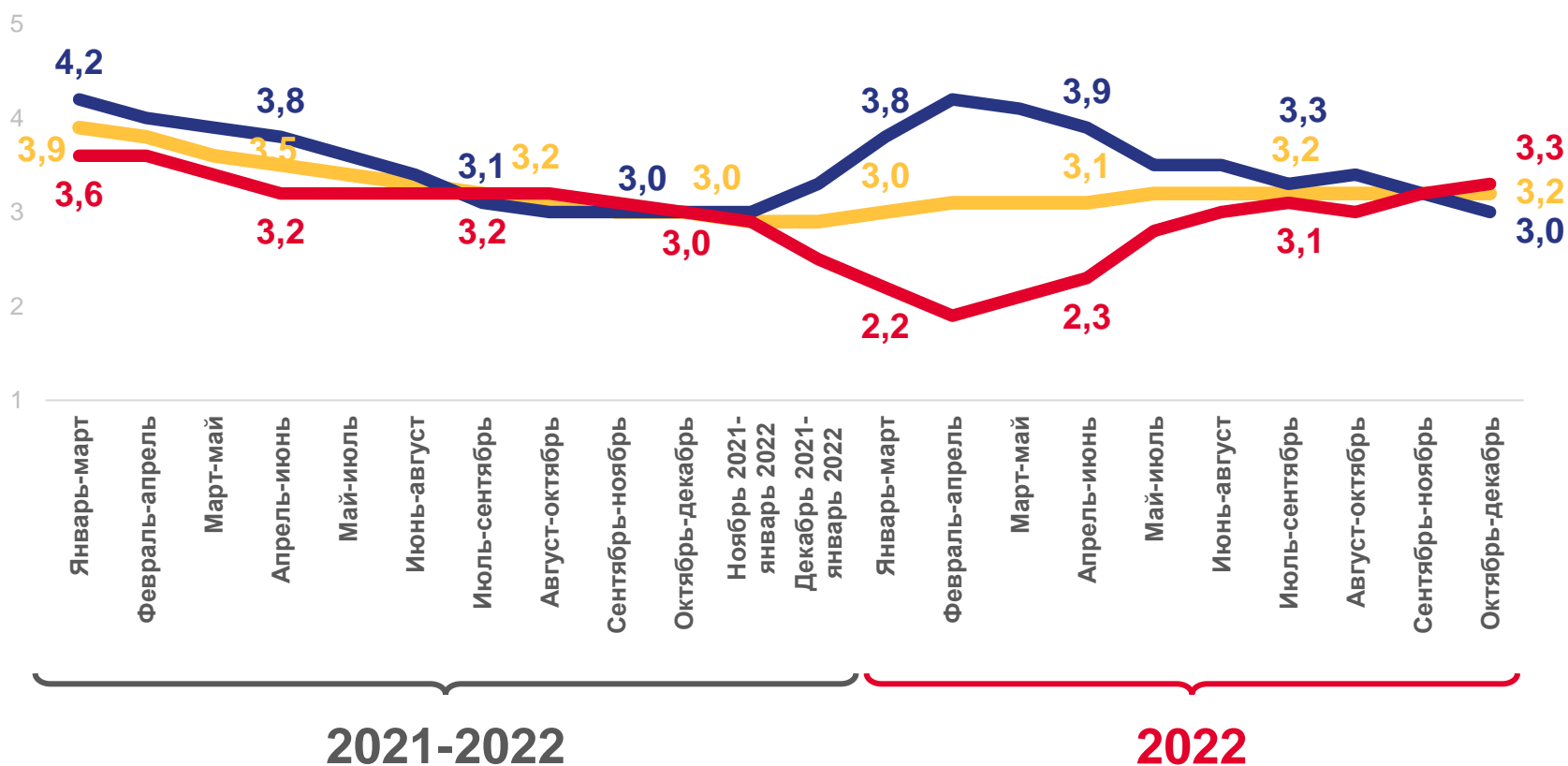
3,0

Уровень безработицы - мужчин



3,3

Уровень безработицы - женщин



Уровень безработицы - всего



Уровень безработицы - мужчин



Уровень безработицы - женщин

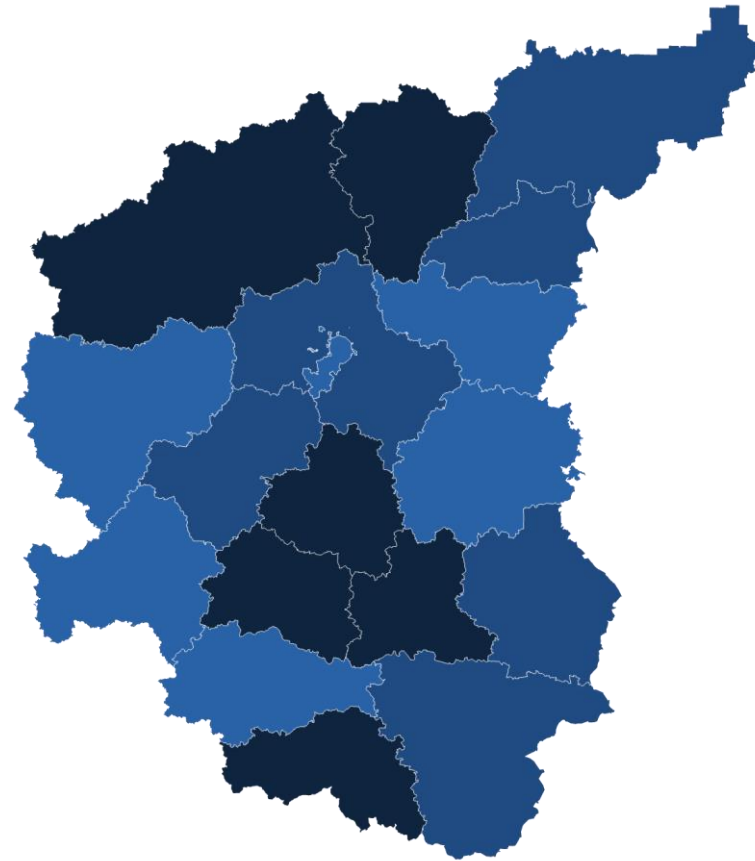
* По данным выборочного обследования рабочей силы.





УРОВЕНЬ БЕЗРАБОТИЦЫ НАСЕЛЕНИЯ*

в возрасте 15 лет и старше в среднем за октябрь – декабрь 2022 года, %



от 2,2 до 3,1

от 3,1 до 3,4

от 3,4 до 4,8

* По данным выборочного обследования рабочей силы. Представлены субъекты РФ, находящиеся в пределах Центрального федерального округа и имеющие максимальные и минимальные значения показателя.



ЧИСЛЕННОСТЬ БЕЗРАБОТНЫХ*

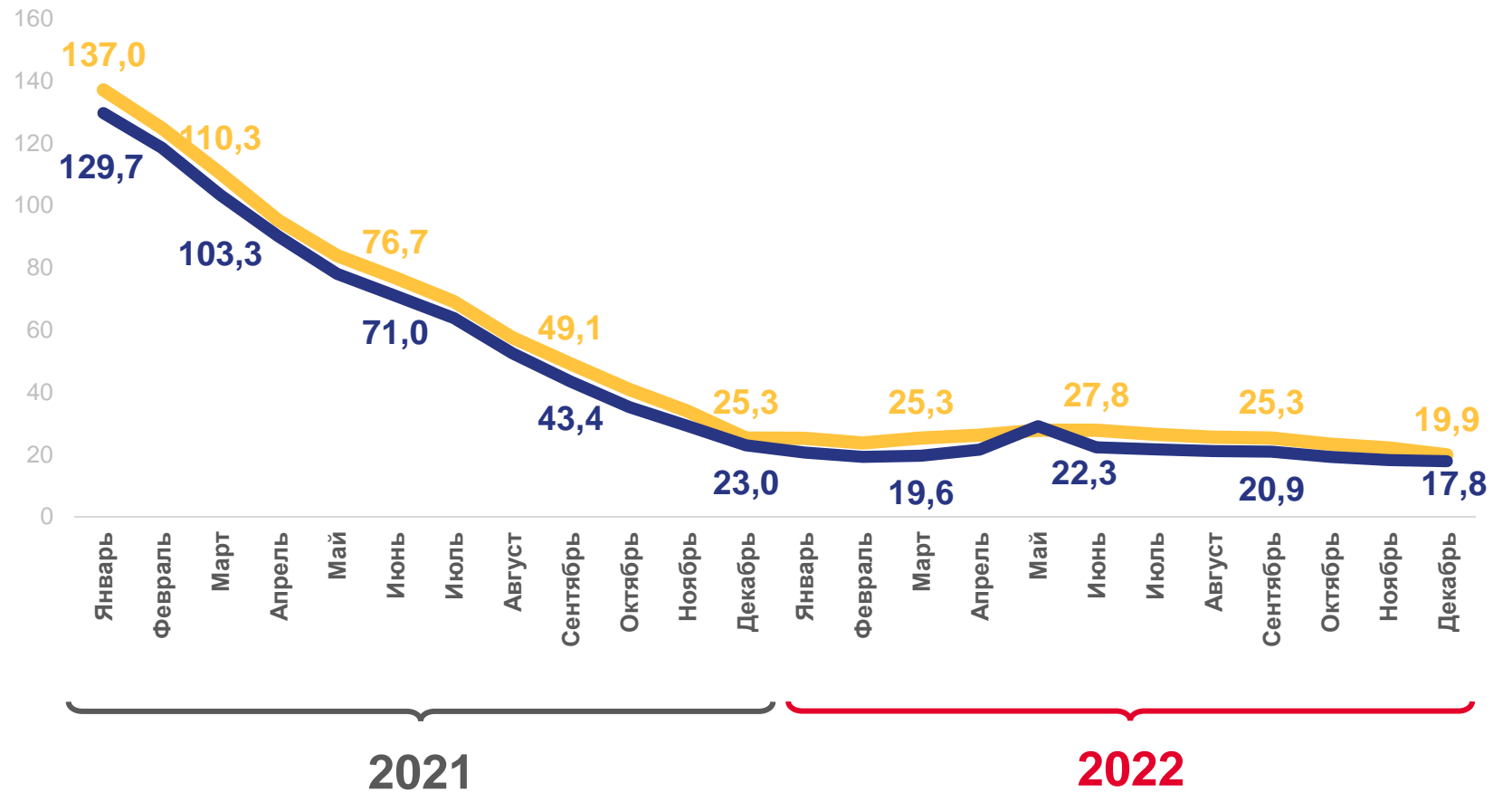
на конец декабря 2022 года, тысяч человек

**ЧИСЛЕННОСТЬ
НЕ ЗАНЯТЫХ ТРУДОВОЙ
ДЕЯТЕЛЬНОСТЬЮ,
СОСТОЯЩИХ НА УЧЕТЕ В ОРГАНАХ СЛУЖБЫ
ЗАНЯТОСТИ НАСЕЛЕНИЯ**

19,9

**ЧИСЛЕННОСТЬ
ЗАРЕГИСТРИРОВАННЫХ
БЕЗРАБОТНЫХ**

17,8



Численность не занятых трудовой деятельностью, состоящих на учете в органах службы занятости населения



Численность зарегистрированных безработных



* По данным Министерства социального развития Московской области.



ПОТРЕБНОСТЬ РАБОТОДАТЕЛЕЙ В РАБОТНИКАХ*,

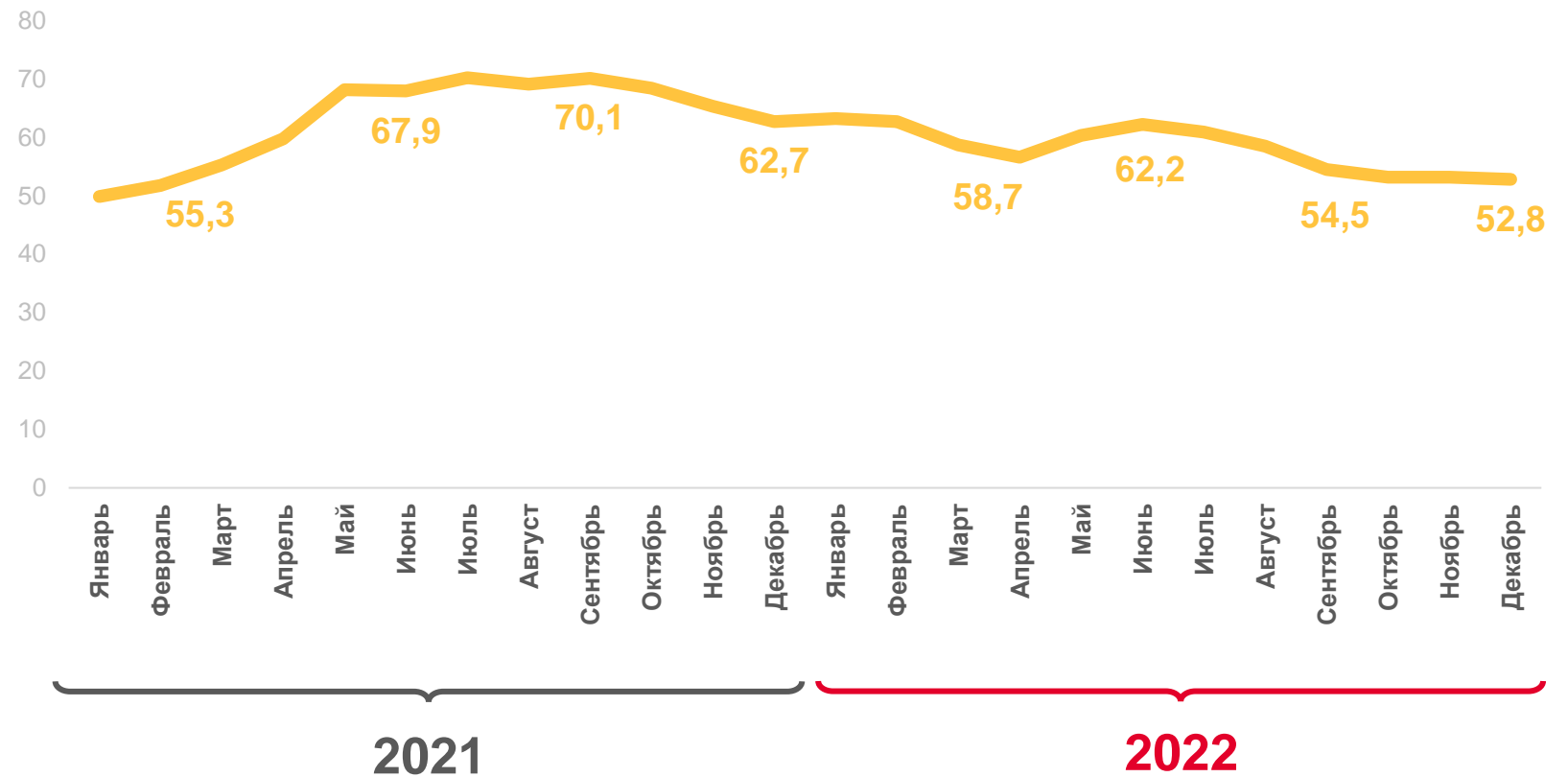
ТЫСЯЧ ЧЕЛОВЕК

НА КОНЕЦ ДЕКАБРЯ
2022 ГОДА

52,8

НА КОНЕЦ ДЕКАБРЯ
2021 ГОДА

62,7



Потребность работодателей в работниках